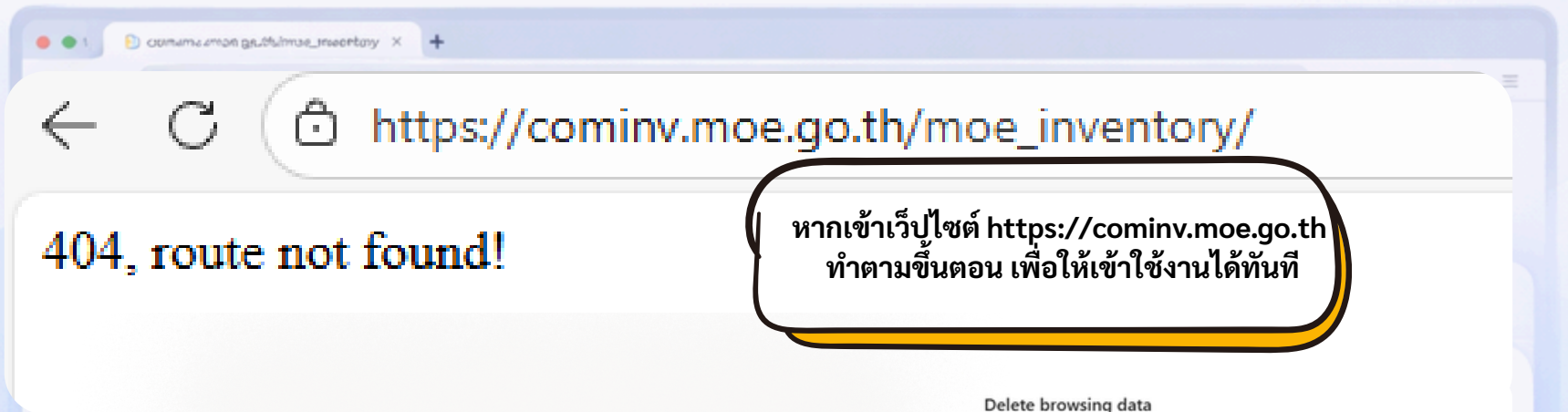


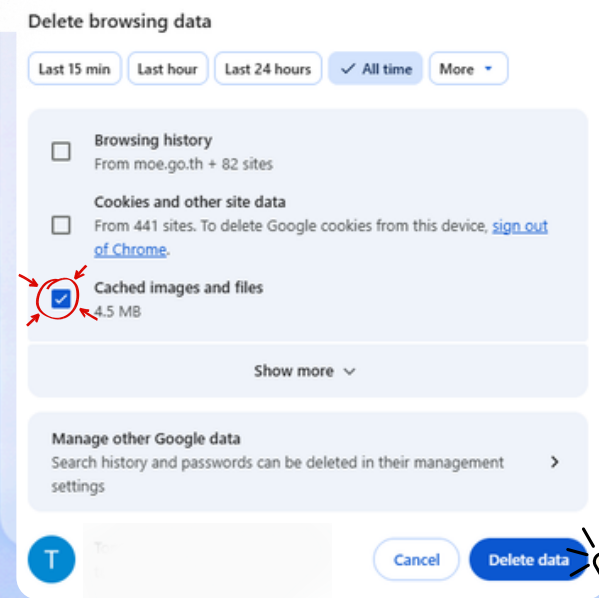
วิธีเคลียร์แคช เบราวเซอร์ (Web Browser)



วิธีที่ 1 เคลียร์แคช Chrome กด Ctrl+Shift+Del (Windows)

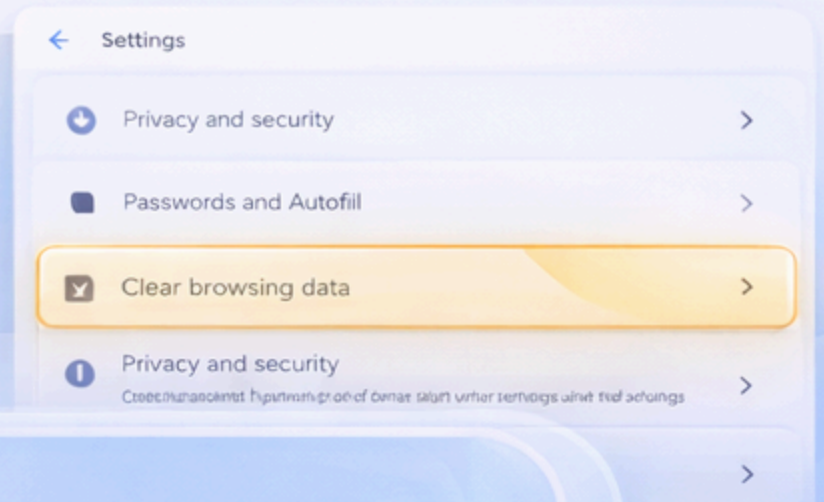


- เปิด Google Chrome บนคอมพิวเตอร์
 - กด Ctrl+Shift+Del
 - เลือก ตลอดเวลา All time
 - ติ๊กถูก Cached images and files
 - กดล้างข้อมูล: คลิก ล้างข้อมูล (Clear data)
 - กดปิด Chrome



วิธีที่ 2 เคลียร์แคชบนคอมพิวเตอร์ (Windows/Mac)

- เปิด Google Chrome บนคอมพิวเตอร์
 - เปิดเมนู: คลิกที่ จุดสามจุด (:) ที่มุมขวาบน
 - เลือก ล้างข้อมูลการท่องเว็บ // Clear browsing data...
 - เลือก ช่วงเวลา (Time range) ตลอดเวลา (All time) เพื่อลบทั้งหมด
 - ติ๊กที่ ไฟล์ที่แคชไว้ หรือ (Cached images and files) และ "คุกกี้และข้อมูลเว็บไซต์อื่นๆ" ถ้าต้องการลบด้วย
 - กดล้างข้อมูล: คลิก ล้างข้อมูล (Clear data)
 - กดปิด Chrome



- เปิด Chrome ใหม่
 - กรอก URL เข้า <https://cominv.moe.go.th>

วิดีโอ เคลียร์แคชเบราว์เซอร์



ขอบคุณวิดีโอจาก

<https://www.youtube.com/@boostpresscom>